

PORTRAIT DE L'EMPLOI MRC DE BEAUCE-SARTIGAN

RÉSUMÉ

sa population

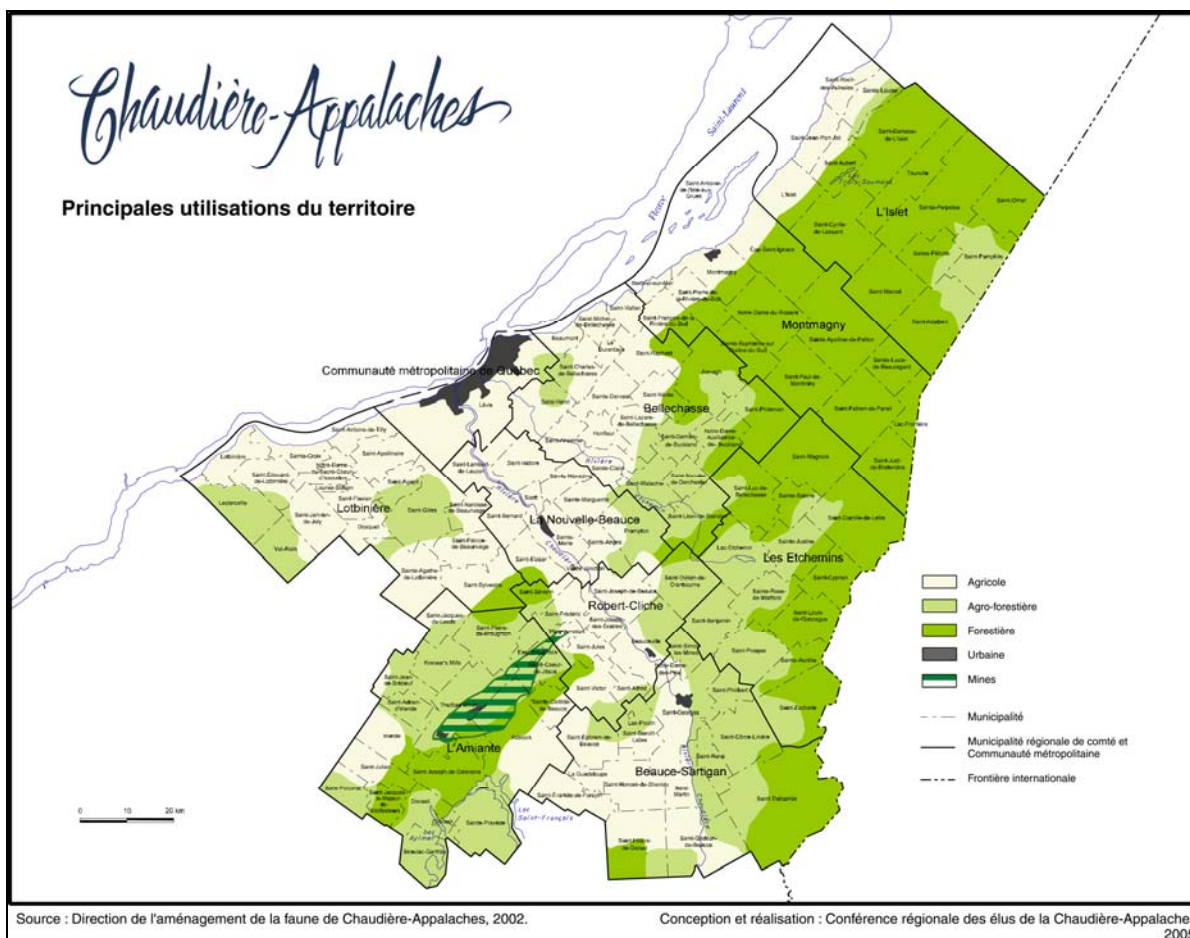
- La MRC de Beauce-Sartigan a une densité de 24,5 hab./km² en 2004 (26 hab./km² en Chaudière-Appalaches).
- 16 municipalités, soit 49 327 habitants en 2004. La Ville de Saint-Georges compte à elle seule plus de 29 000 habitants et 7 municipalités ont moins de 1000 habitants.
- La croissance de la population de 2000 à 2004 est positive (de 48 820 à 49 327 habitants).
- D'après les projections démographiques, la MRC de Beauce-Sartigan verra sa population continuer à augmenter entre 2001 et 2026, soit 3,3 %, alors que la population régionale stagnera à 0,5 % et que celle du Québec augmentera de 9,3 %.
- La distribution de la population de la MRC et de la région présente un profil similaire à la situation générale du Québec, c'est-à-dire une diminution graduelle de la proportion des jeunes (0 - 14 ans). Cette diminution est liée à la baisse de la natalité et à une augmentation en corollaire de la proportion des aînés (65 ans et plus).
- Dans la MRC de Beauce-Sartigan, on retrouve plus de familles monoparentales (14,0 %) comparativement à la région (13,2 %). Ce nombre est cependant inférieur à celui de l'ensemble du Québec (16,6 %).

FAITS SAILLANTS.....

- sa population
- l'éducation
- les indicateurs du marché du travail
- les secteurs d'activité
- les bassins de main-d'œuvre
- les perspectives d'emploi
- les revenus
- les migrations

l'éducation

- La population de la MRC de Beauce-Sartigan est plus scolarisée, en 2001 :
 - 41,1 % de la population de la MRC de 15 ans et plus a atteint un niveau de scolarité inférieur à un certificat d'études secondaires (c. 35,4 % en Chaudière-Appalaches et 31,7 % au Québec).
 - Seulement 9,7 % de la population de 15 ans et plus a atteint un niveau universitaire (c. 11,6 % en Chaudière-Appalaches et 17,2 % au Québec).



PORTRAIT DE L'EMPLOI – MRC DE BEAUCE-SARTIGAN

LES DONNÉES DE L'EMPLOI...

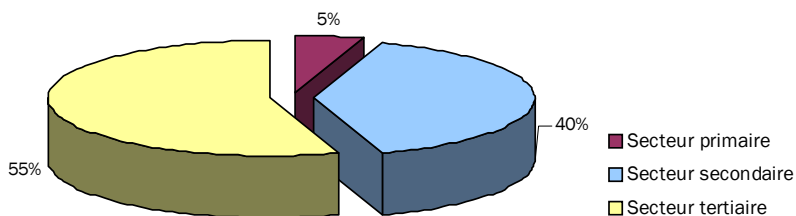
Avis aux lecteurs

Les données de l'emploi pour l'année 2001 sont les plus récentes données disponibles par MRC. Elles proviennent du recensement de Statistique Canada et elles seront mises à jour lors du prochain recensement, soit en 2006.

les indicateurs du marché du travail

- Le taux de chômage dans la MRC de Beauce-Sartigan (5,3 % en 2001) est inférieur à celui de la région (6,1 %) et du Québec (8,2 %).
- Le taux d'emploi (65,0 %) est par conséquent supérieur à celui de la région et du Québec (resp. 61,9 % et 58,9 %).
- La population en emploi, dans la MRC de Beauce-Sartigan comme en Chaudière-Appalaches et au Québec, a connu une augmentation de 1996 à 2001.
- La population masculine en emploi, comme la population féminine, a connu une plus forte augmentation entre 1996 et 2001 par rapport à la région et au Québec (pour les hommes resp. 15 %, 9,6 % et 7,8 % ; pour les femmes resp. 19,5 %, 15,7 % et 13,9 %).
- À l'instar de Chaudière-Appalaches et du Québec, près de 70 % des personnes à temps partiel sont des femmes.
- Dans la MRC de Beauce-Sartigan, 31 % des femmes travaillent à temps partiel, soit une proportion comparable à la région (31 %) mais supérieure à celle du Québec (28,4 %).
- En 2001, chez les 15 – 24 ans de la MRC de Beauce-Sartigan, le taux de chômage est comparable à celui de la région (resp. 8,7 %, c. 8,9 %) mais nettement inférieur à celui du Québec (13,2 %). Fait marquant, le taux de chômage chez les 45 ans et plus est nettement inférieur à celui de la région et du Québec (resp. 3,9 %, c. 6,1 % et 7,1 %) en particulier chez les femmes (3,3 %).

Figure 1 : Population en emploi de 15 ans et plus selon les grands secteurs d'activité MRC de Beauce-Sartigan, 2001



les perspectives d'emploi

- Selon Emploi-Québec, la croissance moyenne de l'emploi en Chaudière-Appalaches de 2005 à 2009 s'établirait à 1 %.
- D'ici 2009, l'emploi manufacturier devrait croître modestement de 0,7 % dans la région. Toutefois la croissance serait plus significative pour la fabrication d'aliments (3,4 %) et la fabrication de produits métalliques (3,3 %).
- L'emploi dans le secteur de la construction devrait maintenir son niveau élevé de croissance.
- Le secteur des services connaîtrait quant à lui une croissance supérieure à celle de tous les secteurs confondus, soit 1,4 %.
- Des diminutions d'emplois sont attendues dans le secteur primaire, -0,8 % en agriculture et pêche et -0,7 % en foresterie et exploitation forestière; dans le secteur secondaire (la fabrication des vêtements -7,2 %, de produits textiles -2,2 % et la fabrication de meubles -1 %). Toutefois étant donné la moyenne d'âge des travailleurs du secteur primaire, de nouveaux emplois seront disponibles en raison des futurs départs à la retraite.

les secteurs d'activité

- Tous secteurs confondus, le nombre d'emplois dans la MRC de Beauce-Sartigan dépasse les 24 500 en 2001.

Secteur primaire :

- 5,5 % des emplois de la MRC de Beauce-Sartigan sont dans le secteur primaire (7 % en Chaudière-Appalaches et 3 % au Québec).
- Les entreprises du secteur primaire de la MRC de Beauce-Sartigan représentent 8,5 % des entreprises totales en 2004, mais elles sont majoritairement des micro-entreprises (< 5 employés) (89,7 %).

Secteur secondaire :

- Le secteur secondaire est prédominant dans le portrait de la MRC, car il occupe 40 % de la population en emploi de 15 ans et plus en 2001 (comparativement à 29,9 % en Chaudière-Appalaches et 21,7 % au Québec). Dans le secteur manufacturier, la fabrication de vêtements arrive au premier rang (18,5 % des emplois du secteur secondaire), suivi de près par la fabrication de produits en bois (14,8 % des emplois totaux) et du secteur de la construction (14,5 % des emplois totaux).
- Les entreprises du secteur secondaire représentent 24 % des entreprises totales et 11 % d'entre elles ont plus de 50 employés.

Secteur tertiaire :

- Le secteur tertiaire reste le secteur qui emploie la plus grande proportion de la population de la MRC (54,8 % en 2001) même s'il occupe une dimension moins importante comparativement à la région de la Chaudière-Appalaches (63,1 %) et au Québec (75,3 %).
- Quant aux entreprises du secteur tertiaire, elles représentent plus du deux tiers des entreprises de la MRC (65,4 % en Chaudière-Appalaches et 76,6 % dans l'ensemble du Québec).

les bassins de main-d'œuvre

- En 2001, la proportion des jeunes (15 - 24 ans) en âge de travailler est plus importante dans la MRC de Beauce-Sartigan (19,2 %) en comparaison avec Chaudière-Appalaches (17,1 %) et l'ensemble du Québec (16 %) tandis que la proportion des 65 ans et plus est moins importante (resp. 14 %, 15,9 %, 16,1 % en 2001).
- Certains segments de la population sont sous-représentés sur le marché du travail. Cette réalité touche plus particulièrement les 45 ans et plus (en 2001, taux d'activité de 51 % dans la MRC de Beauce-Sartigan contre 49,5 % en Chaudière-Appalaches).
- Au même titre que pour la région et l'ensemble du Québec, plus de la moitié des travailleurs à temps plein de la MRC de Beauce-Sartigan ont entre 25 et 44 ans. Plus de 14 % des travailleurs à temps plein de la MRC de Beauce-Sartigan ont entre 15 et 24 ans tandis que la différence est moins significative pour la région et le Québec (resp. 11,5 % et 9,8 %).
- En 2001, la proportion des salariés chez les 15 - 24 ans est plus importante en Beauce-Sartigan comparativement à la région et à l'ensemble du Québec (resp. 21 %, 17,9 % et 16,1%).
- La proportion des travailleurs autonomes est plus importante chez les hommes de 45 ans et plus (51,8 %) et les femmes âgées de 25 à 44 ans (50,3 %) comparativement aux autres tranches d'âges. La proportion des travailleuses autonomes est également plus importante chez les 15 - 24 ans comparativement à la région et au Québec (resp. 9 %, 4 %, 3,1 %).
- On remarque une légère augmentation des prestataires de l'assurance-emploi¹ et aptes au travail (PAAT) de 2001 à 2004 dans la MRC de Beauce-Sartigan (1 998 à 2 146 PAAT).
- À l'instar de la région et de l'ensemble du Québec, le taux de prestation de l'assurance-emploi des hommes est plus élevé que celui des femmes (7,3 % vs 5,6 %).
- En mars 2005, dans la MRC de Beauce-Sartigan, près de 40 % des prestataires de l'assistance-emploi² sont des prestataires de longue durée (120 mois et plus) (48 % en Chaudière-Appalaches et 39 % pour l'ensemble du Québec).

¹ Prestataires de l'assurance-emploi : personnes bénéficiant du régime d'indemnisation du chômage.

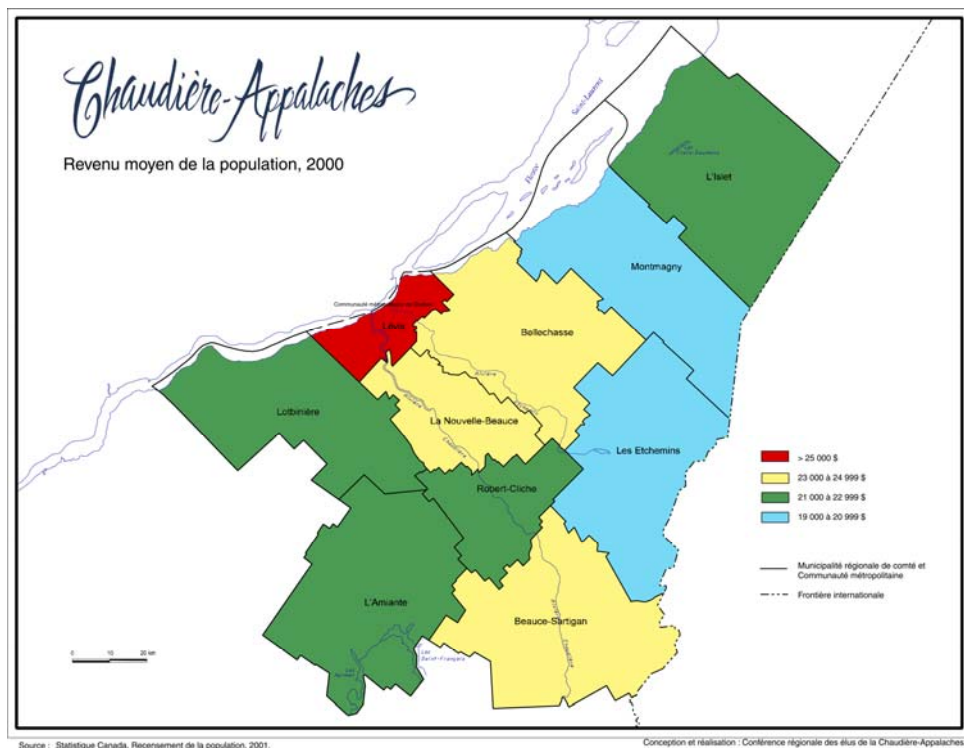
² Prestataires de l'assistance-emploi : personnes bénéficiant du régime québécois de Sécurité du

les revenus

- Dans la MRC de Beauce-Sartigan, le revenu moyen de la population s'élève à 23 321 \$ en 2000 (24 083 \$ en Chaudière-Appalaches et 27 125 \$ au Québec).
- Globalement, les revenus d'emploi sont tous légèrement moins élevés dans la MRC de Beauce-Sartigan que dans la région et que dans l'ensemble du Québec. En 2000, il en est ainsi:
 - du revenu moyen d'emploi des hommes (env. 28 576 \$ c. 29 323 \$ en Chaudière-Appalaches et 34 705 \$ au Québec);
 - du revenu moyen d'emploi des femmes (env. 18 808 \$ c. 19 287 \$ et 23 282 \$).
- Toutefois on remarque que le revenu d'emploi des 15 - 24 ans est plus élevé dans la MRC de Beauce-Sartigan que dans la région et dans l'ensemble du Québec. (resp. 10 743 \$ c. 10 120 \$ et 10 249 \$).

les migrations

- Avec un solde d'emploi de 1 555 emplois en 2001, la MRC de Beauce-Sartigan est importatrice d'emplois.
- Près de 88 % des personnes résidant dans la MRC de Beauce-Sartigan travaillent dans la MRC.
- La MRC de Robert-Cliche, MRC voisine, est la deuxième région qui emploie le plus de résidents de la MRC de Beauce-Sartigan (6,3 % en 2001).
- Contrairement à la région et à l'ensemble du Québec, la proportion de personnes actives travaillant dans leur municipalité de résidence est plus importante que celle de personnes actives travaillant dans une autre municipalité (43,7 % dans leur municipalité de résidence, 41,4 % dans une autre municipalité).



La région de la CHAUDIÈRE-APPALACHES

- D'une superficie d'environ 15 200 km², elle est bornée au nord-est par la région du Bas-Saint-Laurent, au nord-ouest par le fleuve Saint-Laurent et la région de la Capitale-Nationale, au sud-ouest par les régions du Centre-du-Québec et de l'Estrie et au sud-est par la frontière internationale avec les États-Unis d'Amérique.
- Un peu plus de 390 000 personnes forment sa population régionale, répartie en quelque 136 municipalités regroupées en 9 municipalités régionales de comté (MRC) et un pôle régional, Lévis, rassemblant toutes les fonctions supérieures d'une grande ville.
- Principalement rurale, la Chaudière-Appalaches possède une économie solidement basée sur le prélèvement et la transformation de ressources naturelles : une agriculture régionale forte, une importante activité forestière en contexte de forêts principalement privées. Surtout, cette économie régionale est marquée par une remarquable empreinte manufacturière. Royaume de la PME et de l'inclinaison entrepreneuriale, la Chaudière-Appalaches est fermement représentée dans le bois et le meuble, l'alimentation, le textile et le vêtement, les produits métalliques, la plasturgie, la machinerie, le matériel de transport.
- Chaudière-Appalaches est une région active par excellence, elle procure environ 200 000 emplois à sa population et affiche un taux de chômage historiquement parmi les plus faibles au Québec.

CHIFFRES CLÉS de L'EMPLOI...

- Population totale (2005) : 396 171 hab.
- Taux de chômage (2005) : 6,4 %
- Taux d'emploi (2005) : 64,0 %
- Taux d'activité (2005) : 68,4 %
- Emplois (2005) : 207 300
- Population active (2005) : 220 400
- Revenu d'emploi (2004) : 27 255 \$

Vous pouvez télécharger la **version intégrale** du Portrait de l'emploi de la MRC de Beauce-Sartigan sur le site web de la Conférence régionale des élus de la Chaudière-Appalaches www.chaudiere-appalaches.qc.ca

Le Portrait de l'emploi – MRC de Beauce-Sartigan

Est une collaboration entre :



et



Manuella Daniel
Conférence régionale des élus de la Chaudière-Appalaches
25, boul. Taché ouest, bur. 102
Montmagny (Québec) G5V 2Z9
(418) 248-8488
mdaniel@chaudiere-appalaches.qc.ca
www.chaudiere-appalaches.qc.ca

Jeannine Arseneault
Direction de la planification et du partenariat
Direction régionale Chaudière-Appalaches
Ministère de l'Emploi, de la Solidarité sociale
5130, boul. de la Rive-Sud
Lévis, Québec G6V 9L3
(418) 838-2605 ou 1-800-463-5907, poste 251
jeannine.arseneault2@messf.gouv.qc.ca
www.emploi.quebec.net/chaudiere-appalaches

Janvier 2006