

PORTRAIT DE L'EMPLOI MRC DE BELLECHASSE

RÉSUMÉ

sa population

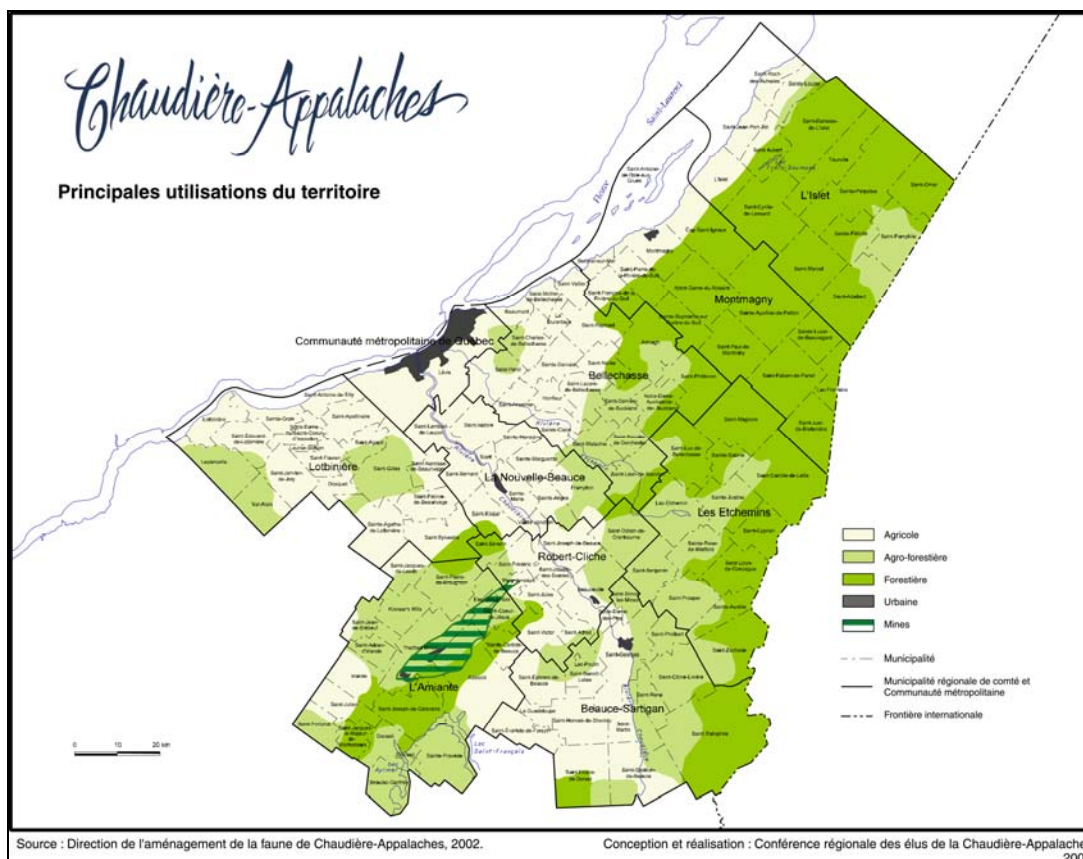
- La MRC de Bellechasse est à caractère rural avec une densité de 19,4 hab./km² en 2004 (26 hab./km² en Chaudière-Appalaches).
- 20 municipalités, soit 34 142 habitants en 2004, dont 6 municipalités ont moins de 1000 habitants.
- La croissance de la population de 2000 à 2004 est négative (de 34 213 à 34 142 habitants).
- D'après les projections démographiques, la MRC de Bellechasse verra sa population continuer à diminuer entre 2001 et 2026 (-2,4 %) alors que la population régionale stagnera (0,5 %) et que celle du Québec augmentera (9,3 %).
- Dans la MRC de Bellechasse, la proportion de la population urbaine augmente passant de 22,8 % en 1991 à 26,5 % en 2001 et suit la tendance de la région Chaudière-Appalaches (49,7 % en 1991 à 58,1 % en 2001) et celle du Québec (77,6 % en 1991 à 80,4 % en 2001).
- La distribution de la population de la MRC et de la région présente un profil similaire à la situation générale du Québec, c'est-à-dire une diminution graduelle de la proportion des jeunes (0 - 14 ans). Cette diminution est liée à la baisse de la natalité et à une augmentation en corollaire de la proportion des aînés (65 ans et plus).
- Dans la MRC de Bellechasse, on retrouve moins de familles monoparentales (11,4 %) comparativement à la région et à l'ensemble du Québec.

FAITS SAILLANTS.....

- sa population
- l'éducation
- les indicateurs du marché du travail
- les secteurs d'activité
- les bassins de main-d'œuvre
- les perspectives d'emploi
- les revenus
- les migrations

l'éducation

- Dans la MRC de Bellechasse, il est à noter que 15,5 % de la population de la MRC de 15 ans et plus a atteint un niveau de scolarité correspondant à un certificat ou un diplôme d'une école de métiers, ce qui est supérieur à la moyenne en Chaudière-Appalaches (12,8 %) et celle du Québec (10,8 %). L'effet contraire se produit pour l'obtention d'un certificat ou d'un diplôme universitaire alors que la MRC affiche un taux de 8,8 % comparativement à 11,6 % en Chaudière-Appalaches et 17,2 % au Québec.



PORTRAIT DE L'EMPLOI – MRC DE BELLECHASSE

LES DONNÉES DE L'EMPLOI...

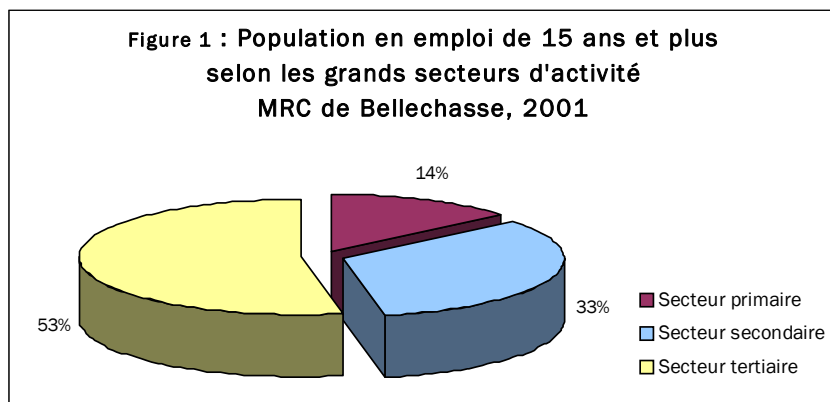
Avis aux lecteurs

Les données de l'emploi pour l'année 2001 sont les plus récentes données disponibles par MRC. Elles proviennent du recensement de Statistique Canada et elles seront mises à jour lors du prochain recensement, soit en 2006.

les indicateurs du marché du travail

- Le taux de chômage dans la MRC de Bellechasse (5,1 % en 2001) est inférieur à celui de la région (6,1 %) et l'écart est plus marqué par rapport au Québec (8,2 %).
- Le taux d'emploi (60,2%) est cependant légèrement inférieur à celui de la région (61,9 %) et supérieur à celui du Québec (58,9 %).
- La population en emploi, dans la MRC de Bellechasse comme en Chaudière-Appalaches et au Québec, a connu une augmentation de 1996 à 2001.
- La proportion de la population féminine en emploi dans la MRC de Bellechasse est de 43,3 % et l'on constate que 70,8 % des personnes à temps partiel sont des femmes. De plus, 3,6 % des femmes travaillent à temps partiel.
- Les 15 – 24 ans de la MRC de Bellechasse sont moins confrontés au chômage (6,6 % en 2001) comparativement à ceux de la région et du Québec (resp. 8,9 % et 13,2 %). Mais il est supérieur aux autres tranches d'âges (3,8 % pour les 25 – 44 ans et 5,8 % pour les 45 ans et plus).

Figure 1 : Population en emploi de 15 ans et plus selon les grands secteurs d'activité MRC de Bellechasse, 2001



les secteurs d'activité

- Tous secteurs confondus, le nombre d'emplois dans la MRC de Bellechasse dépasse les 16 000 en 2001.

Secteur primaire :

- La proportion d'emploi dans le secteur primaire se chiffre à 13,4 % comparativement à 7,0 % en Chaudière – Appalaches et 3,0 % au Québec en 2001.
- Les entreprises du secteur primaire de la MRC de Bellechasse représentent plus de 25 % des entreprises totales en 2004, mais elles sont majoritairement des micro-entreprises (< 5 employés) (91,4 %).

Secteur secondaire :

- Le secteur secondaire prédomine dans le portrait de la MRC puisqu'il représente 33,3 % de la population en emploi de 15 ans et plus en 2001 comparativement à 29,9 % en Chaudière-Appalaches et 21,7 % au Québec. Dans ce secteur, la fabrication d'aliments et de produits de caoutchouc et de plastique occupe une place considérable (resp. 19,4 % et 18 % des emplois totaux).
- Plus de 18 % des entreprises de la MRC de Bellechasse appartiennent au secteur secondaire.

Secteur tertiaire :

- Le secteur tertiaire est le secteur qui emploie une majorité de la population de la MRC (53,3 % en 2001) même s'il occupe une dimension moins importante comparativement aux données régionales (63 %) et à celles du Québec (75 %).
- Quant aux entreprises du secteur tertiaire, elles représentent plus de la moitié des entreprises de la MRC (65 % en Chaudière-Appalaches et 76 % au Québec).

les perspectives d'emploi

- Selon Emploi-Québec, la croissance moyenne de l'emploi en Chaudière-Appalaches de 2005 à 2009 s'établirait à 1 %.
- D'ici 2009, l'emploi manufacturier devrait croître modestement de 0,7 % dans la région. Toutefois la croissance serait plus significative pour la fabrication d'aliments (3,4 %) et la fabrication de produits métalliques (3,3 %).
- L'emploi dans le secteur de la construction devrait maintenir son niveau élevé de croissance.
- Le secteur des services connaîtrait quant à lui une croissance supérieure à celle de tous les secteurs confondus, soit 1,4 %.
- Des diminutions d'emplois sont attendues dans le secteur primaire, -0,8 % en agriculture et pêche et -0,7 % en foresterie et exploitation forestière; dans le secteur secondaire (la fabrication des vêtements -7,2 %, de produits textiles -2,2 % et la fabrication de meubles -1 %). Toutefois étant donné la moyenne d'âge des travailleurs du secteur primaire, de nouveaux emplois seront disponibles en raison des futurs départs à la retraite.

les bassins de main-d'œuvre

- Comme le portrait démographique l'illustre, en 2001, la proportion des jeunes (15 - 24 ans) en âge de travailler est moins importante dans la MRC de Bellechasse (16,3 %) en comparaison avec Chaudière-Appalaches (17,1 %) tandis que la proportion des 65 ans et plus est plus grande (resp. 18,7 %, 15,9 %, 16,1 % en 2001).
- Au même titre que pour la région et l'ensemble du Québec, plus de la moitié des travailleurs à temps plein de la MRC de Bellechasse ont entre 25 et 44 ans. On note un écart significatif à la baisse entre le taux des travailleurs à temps partiel âgés entre 15 et 24 ans et celui en Chaudière-Appalaches (34,1 %) et du Québec (33,3 %).
- En 2001, plus de la moitié des travailleurs autonomes ont 45 ans et plus (50,5 % en Chaudière-Appalaches et 49,7% au Québec).
- On remarque une légère augmentation des prestataires de l'assurance-emploi¹ et aptes au travail (PAAT) de 2001 à 2004 dans la MRC de Bellechasse (1 156 PAAT en 2004). Le taux de prestation qui s'élève à 5,2 % dans la MRC de Bellechasse est moins élevé que dans la région et dans l'ensemble du Québec (resp. 6,3 % et 5,9 %).
- À l'instar de la région et de l'ensemble du Québec, le taux de prestation de l'assurance-emploi des hommes est plus élevé que celui des femmes. (6,8 % vs 3,4 %).
- En mars 2005, dans la MRC de Bellechasse, plus de 50 % des prestataires de l'assistance-emploi² sont des prestataires de longue durée (120 mois et plus) (48 % en Chaudière-Appalaches et 39 % pour l'ensemble du Québec).

¹ Prestataires de l'assurance-emploi : personnes bénéficiant du régime d'indemnisation du chômage.

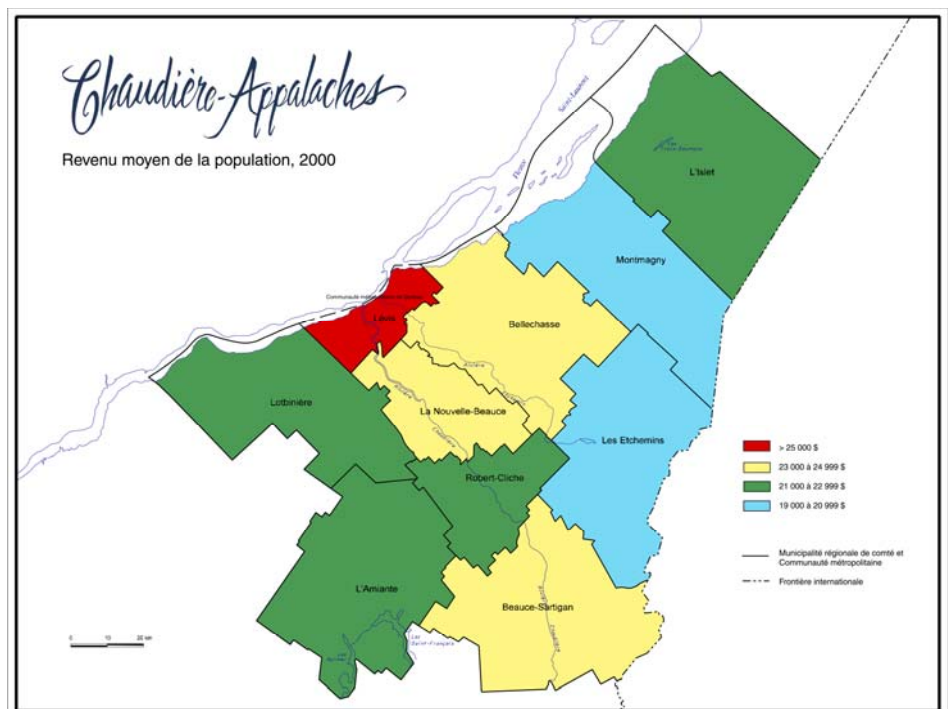
² Prestataires de l'assistance-emploi : personnes bénéficiant du régime québécois de Sécurité du revenu.

les revenus

- Dans la MRC de Bellechasse, le revenu moyen de la population s'élève à 23 038 \$ en 2000 (24 083 \$ en Chaudière-Appalaches et 27 125 \$ au Québec).
- Globalement, les revenus d'emplois sont tous significativement moins élevés dans la MRC de Bellechasse que dans la région et que dans l'ensemble du Québec. En 2000, il en est ainsi :
 - du revenu moyen d'emploi des hommes (27 826 \$ c. 29 323 \$ en Chaudière-Appalaches et 34 705 \$ au Québec);
 - du revenu moyen d'emploi des femmes (env. 17 725 \$ c. 19 287 \$ et 23 282 \$).
- Toutefois on remarque que le revenu d'emploi des hommes de 15 - 24 ans est plus élevé dans la MRC de Bellechasse que dans la région et dans l'ensemble du Québec (resp. 12 044 \$ c. 11 761 \$ et 11 392 \$).

les migrations

- Avec un solde d'emploi de - 385 emplois en 2001, la MRC de Bellechasse est légèrement exportatrice d'emplois.
- Près de 70 % des personnes résidant dans la MRC de Bellechasse travaillent dans la MRC.
- La Ville de Lévis est la deuxième région qui emploie le plus de résidents de la MRC de Bellechasse (12,5 % en 2001) suivi de Québec (7,8 %).
- À l'instar de la région et de l'ensemble du Québec, la proportion de personnes actives travaillant dans une autre municipalité est plus importante que celle des personnes actives travaillant dans leur municipalité de résidence (49,3 % dans une autre municipalité, 29,6 % dans la municipalité de résidence et 14,0 % à domicile).
- La proportion d'actifs de la MRC de Bellechasse qui travaille à leur domicile est plus importante comparativement à la région et au Québec (resp. 14,0 % c. 9,2 % et 6,5 %).



Source : Statistique Canada, Recensement de la population, 2001.

Conception et réalisation : Conférence régionale des élus de la Chaudière-Appalaches, Décembre 2005

La région de la CHAUDIÈRE-APPALACHES

- D'une superficie d'environ 15 200 km², elle est bornée au nord-est par la région du Bas-Saint-Laurent, au nord-ouest par le fleuve Saint-Laurent et la région de la Capitale-Nationale, au sud-ouest par les régions du Centre-du-Québec et de l'Estrie et au sud-est par la frontière internationale avec les États-Unis d'Amérique.
- Un peu plus de 390 000 personnes forment sa population régionale, répartie en quelque 136 municipalités regroupées en 9 municipalités régionales de comté (MRC) et un pôle régional, Lévis, rassemblant toutes les fonctions supérieures d'une grande ville.
- Principalement rurale, la Chaudière-Appalaches possède une économie solidement basée sur le prélèvement et la transformation de ressources naturelles : une agriculture régionale forte, une importante activité forestière en contexte de forêts principalement privées. Surtout, cette économie régionale est marquée par une remarquable empreinte manufacturière. Royaume de la PME et de l'inclinaison entrepreneuriale, la Chaudière-Appalaches est fermement représentée dans le bois et le meuble, l'alimentation, le textile et le vêtement, les produits métalliques, la plasturgie, la machinerie, le matériel de transport.
- Chaudière-Appalaches est une région active par excellence, elle procure environ 200 000 emplois à sa population et affiche un taux de chômage historiquement parmi les plus faibles au Québec.

CHIFFRES CLÉS de L'EMPLOI...

- Population totale (2005) : 396 171 hab.
- Taux de chômage (2005) : 6,4 %
- Taux d'emploi (2005) : 64,0 %
- Taux d'activité (2005) : 68,4 %
- Emplois (2005) : 207 300
- Population active (2005) : 220 400
- Revenu d'emploi (2004) : 27 255 \$

Vous pouvez télécharger la **version intégrale** du Portrait de l'emploi de la MRC de Bellechasse sur le site web de la Conférence régionale des élus de la Chaudière-Appalaches www.chaudiere-appalaches.qc.ca

Le Portrait de l'emploi – MRC de Bellechasse

Est une collaboration entre :



et



Manuella Daniel
Conférence régionale des élus de la Chaudière-Appalaches
25, boul. Taché ouest, bur. 102
Montmagny (Québec) G5V 2Z9
(418) 248-8488
mdaniel@chaudiere-appalaches.qc.ca
www.chaudiere-appalaches.qc.ca

Jeannine Arseneault
Direction de la planification et du partenariat
Direction régionale Chaudière-Appalaches
Ministère de l'Emploi, de la Solidarité sociale
5130, boul. de la Rive-Sud
Lévis, Québec G6V 9L3
(418) 838-2605 ou 1-800-463-5907, poste 251
jeannine.arseneault2@messf.gouv.qc.ca
www.emploiQuebec.net/chaudiere-appalaches

Janvier 2006