

# PORTRAIT DE L'EMPLOI MRC DE L'ISLET

## RÉSUMÉ

### sa population

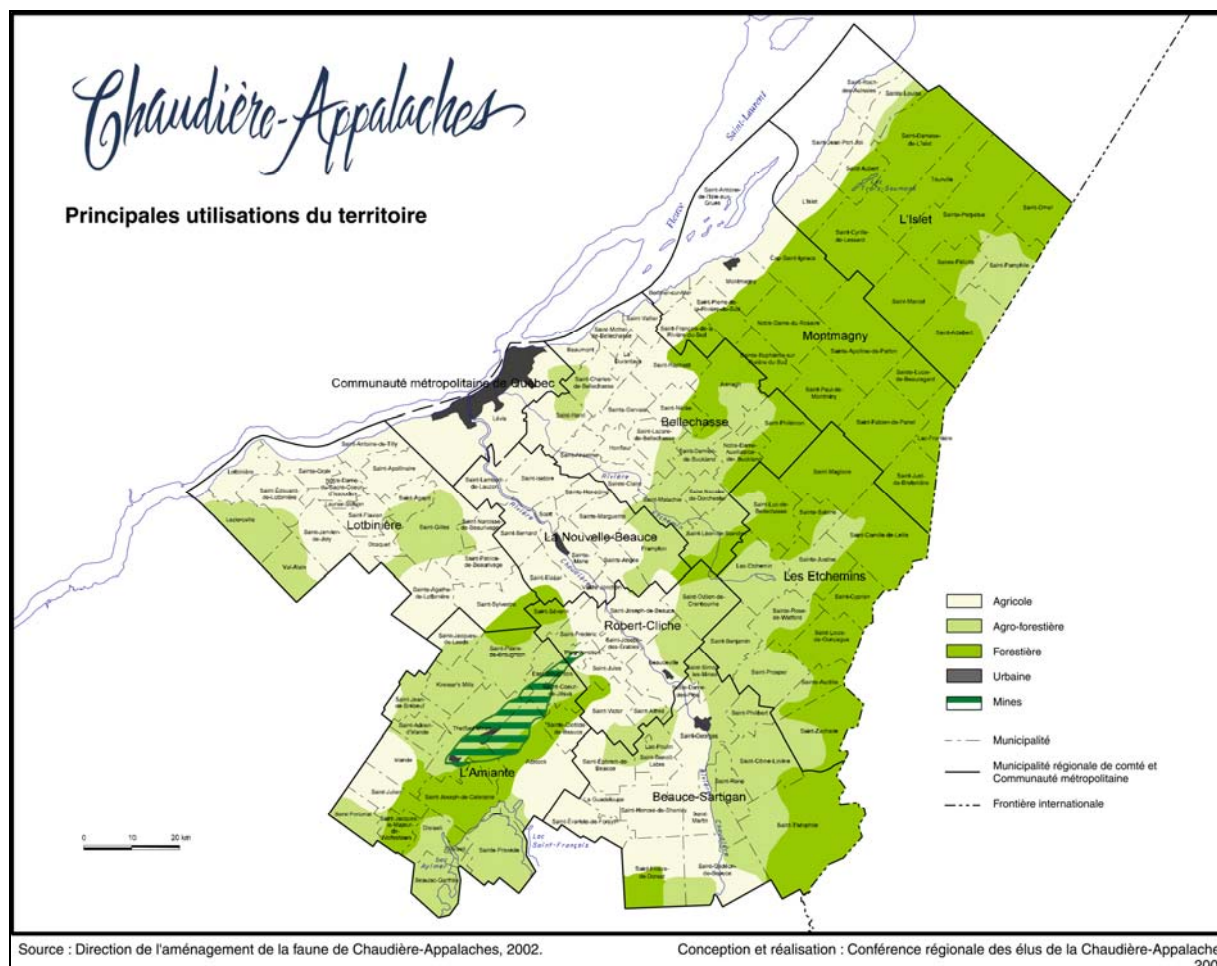
- La MRC de L'Islet est à caractère rural avec une densité de 9,2 hab./km<sup>2</sup> en 2004 (26 hab./km<sup>2</sup> en Chaudière-Appalaches).
- 14 municipalités, soit 19 259 habitants en 2004, dont 8 municipalités ont moins de 1 000 habitants.
- La croissance de la population de 2000 à 2004 est négative (de 19 857 à 19 259 habitants).
- D'après les projections démographiques, la MRC de L'Islet verra sa population continuer à diminuer entre 2001 et 2026, soit -12,6 %, alors que la population régionale stagnera à 0,5 % et que celle du Québec augmentera de 9,3 %.
- La distribution de la population de la MRC et de la région présente un profil similaire à la situation générale du Québec, c'est-à-dire une diminution graduelle de la proportion des jeunes (0 - 14 ans). Cette diminution est liée à la baisse de la natalité et à une augmentation en corollaire de la proportion des aînés (65 ans et plus).
- Dans la MRC de L'Islet, on retrouve moins de familles monoparentales (11,7 %) comparativement à la région (13,2 %) et à l'ensemble du Québec (16,6 %).

### FAITS SAILLANTS.....

- sa population
- l'éducation
- les indicateurs du marché du travail
- les secteurs d'activité
- les bassins de main-d'œuvre
- les perspectives d'emploi
- les revenus
- les migrations

### l'éducation

- La population de la MRC de L'Islet est moins scolarisée, en 2001 :
  - 47,3 % de la population de la MRC de 15 ans et plus a atteint un niveau de scolarité inférieur à un certificat d'études secondaires (c. 35,4 % en Chaudière-Appalaches et 31,7 % au Québec).
  - Seulement 5,8 % de la population de 15 ans et plus a atteint un niveau universitaire (c. 11,6 % en Chaudière-Appalaches et 17,2 % au Québec).



# PORTRAIT DE L'EMPLOI – MRC DE L'ISLET

## LES DONNÉES DE L'EMPLOI...

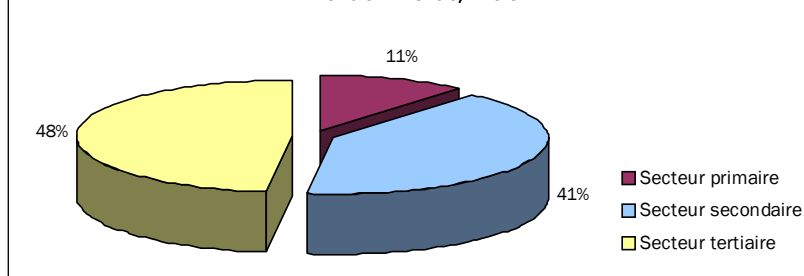
### Avis aux lecteurs

Les données de l'emploi pour l'année 2001 sont les plus récentes données disponibles par MRC. Elles proviennent du recensement de Statistique Canada et elles seront mises à jour lors du prochain recensement, soit en 2006.

### les indicateurs du marché du travail

- Le taux de chômage dans la MRC de L'Islet (8,8 % en 2001) est largement supérieur à celui de la région (6,1 %) et légèrement supérieur à celui du Québec (8,2 %).
- Le taux d'emploi (54,3 %) est par conséquent inférieur à celui de la région et du Québec (resp. 61,9 % et 58,9 %).
- La population en emploi, dans la MRC de L'Islet comme en Chaudière-Appalaches et au Québec, a connu une augmentation de 1996 à 2001.
- Toutefois, la population féminine en emploi dans la MRC de L'Islet a connu une augmentation moins importante comparativement à la région et au Québec (resp. 11 %, 15 % et 12,9 %), tandis que la population masculine en emploi dans la MRC a connu une augmentation plus importante par rapport à la région et au Québec (resp. 10,2 %, 9,6 % et 7,8 %).
- Dans la MRC de L'Islet, 34 % des femmes travaillent à temps partiel, soit une proportion plus importante que dans la région (31 %) et au Québec (28,4 %).
- Les 15 – 24 ans de la MRC de L'Islet sont davantage confrontés au chômage (13,9 % en 2001) comparativement à ceux de la région et du Québec (resp. 8,9 % et 13,2 %). En 2001, 7,6 % des 25 – 44 ans sont au chômage et 8,4 % des 45 ans et plus.

Figure 1 : Population en emploi de 15 ans et plus selon les grands secteurs d'activité MRC de L'Islet, 2001



### les perspectives d'emploi

- Selon Emploi-Québec, la croissance moyenne de l'emploi en Chaudière-Appalaches de 2005 à 2009 s'établirait à 1 %.
- D'ici 2009, l'emploi manufacturier devrait croître modestement de 0,7 % dans la région. Toutefois la croissance serait plus significative pour la fabrication d'aliments (3,4 %) et la fabrication de produits métalliques (3,3 %).
- L'emploi dans le secteur de la construction devrait maintenir son niveau élevé de croissance.
- Le secteur des services connaîtrait quant à lui une croissance supérieure à celle de tous les secteurs confondus, soit 1,4 %.
- Des diminutions d'emplois sont attendues dans le secteur primaire, -0,8 % en agriculture et pêche et -0,7 % en foresterie et exploitation forestière; dans le secteur secondaire (la fabrication des vêtements -7,2 %, de produits textiles -2,2 % et la fabrication de meubles -1 %). Toutefois, étant donné la moyenne d'âge des travailleurs du secteur primaire, de nouveaux emplois seront disponibles en raison des futurs départs à la retraite.

### les secteurs d'activité

- Tous secteurs confondus, le nombre d'emplois dans la MRC de L'Islet dépasse les 8 500 en 2001.

#### Secteur primaire :

- Le secteur primaire demeure un secteur important dans l'activité économique de la MRC (10,6 % des emplois vs 7 % en Chaudière-Appalaches et 3 % au Québec en 2001).
- Les entreprises du secteur primaire de la MRC de L'Islet représentent 20 % des entreprises totales en 2004, mais elles sont majoritairement des micro-entreprises (< 5 employés) (90,4 %).

#### Secteur secondaire :

- Le secteur secondaire est prédominant dans le portrait de la MRC, car il occupe 41 % de la population en emploi de 15 ans et plus en 2001 (comparativement à 29,9 % en Chaudière-Appalaches et 21,7 % au Québec). Dans le secteur manufacturier, la fabrication de produits de bois occupe une place considérable (30,5 % des emplois du secteur secondaire).
- Les entreprises du secteur secondaire ne représentent que 17 % des entreprises totales, mais c'est dans ce secteur que l'on compte les entreprises de 100 employés et plus.

#### Secteur tertiaire :

- Le secteur tertiaire reste le secteur qui emploie la plus grande proportion de la population de la MRC (48,4 % en 2001) même s'il occupe une dimension moins importante comparativement aux données régionales (63,1 %) et à celles du Québec (75,3 %).
- Quant aux entreprises du secteur tertiaire, elles représentent près du tiers des entreprises de la MRC (65,4 % en Chaudière-Appalaches et 76,6 % dans l'ensemble du Québec).

## les bassins de main-d'œuvre

- Comme le portrait démographique l'illustre, en 2001, la proportion des jeunes (15 – 24 ans) en âge de travailler est moins importante dans la MRC de L'Islet (15 %) en comparaison avec Chaudière-Appalaches (17,1 %) et l'ensemble du Québec (16 %) tandis que la proportion des 65 ans et plus est plus grande (resp. 20,2 %, 15,9 %, 16,1 % en 2001).
- Certains segments de la population sont sous-représentés sur le marché du travail. Cette réalité touche plus particulièrement les 45 ans et plus (en 2001, taux d'activité de 43,3 % dans la MRC de L'Islet contre 49,5 % en Chaudière-Appalaches).
- Au même titre que pour la région et l'ensemble du Québec, plus de la moitié des travailleurs à temps plein de la MRC de L'Islet ont entre 25 et 44 ans. Plus de 40 % des travailleurs à temps partiel de la MRC de L'Islet ont plus de 45 ans tandis que la différence est moins significative pour la région et le Québec (resp. 34,6 % et 32,5 %).
- En 2001 dans L'Islet, la proportion des travailleurs autonomes est plus importante chez les 45 ans et plus (57,5 %), notamment chez les hommes (63,3 %) comparativement aux autres tranches d'âges. La proportion des travailleuses autonomes est quant à elle plus importante chez les 25 – 44 ans.
- On remarque une légère augmentation des prestataires de l'assurance-emploi<sup>1</sup> et aptes au travail (PAAT) de 2001 à 2004 dans la MRC de L'Islet (1 068 PAAT en 2004). Le taux de prestation qui s'élève à 8,3 % dans la MRC de L'Islet est plus élevé que dans la région et dans l'ensemble du Québec (resp. 6,3 % et 5,9 %).
- À l'instar de la région et de l'ensemble du Québec, le taux de prestation de l'assurance-emploi des hommes est plus élevé que celui des femmes (9,4 % vs 7,1 %).
- En mars 2005, dans la MRC de L'Islet, près de 60 % des prestataires de l'assistance-emploi<sup>2</sup> sont des prestataires de longue durée (120 mois et plus) (48 % en Chaudière-Appalaches et 39 % pour l'ensemble du Québec).

<sup>1</sup> Prestataires de l'assurance-emploi : personnes bénéficiant du régime d'indemnisation du chômage.

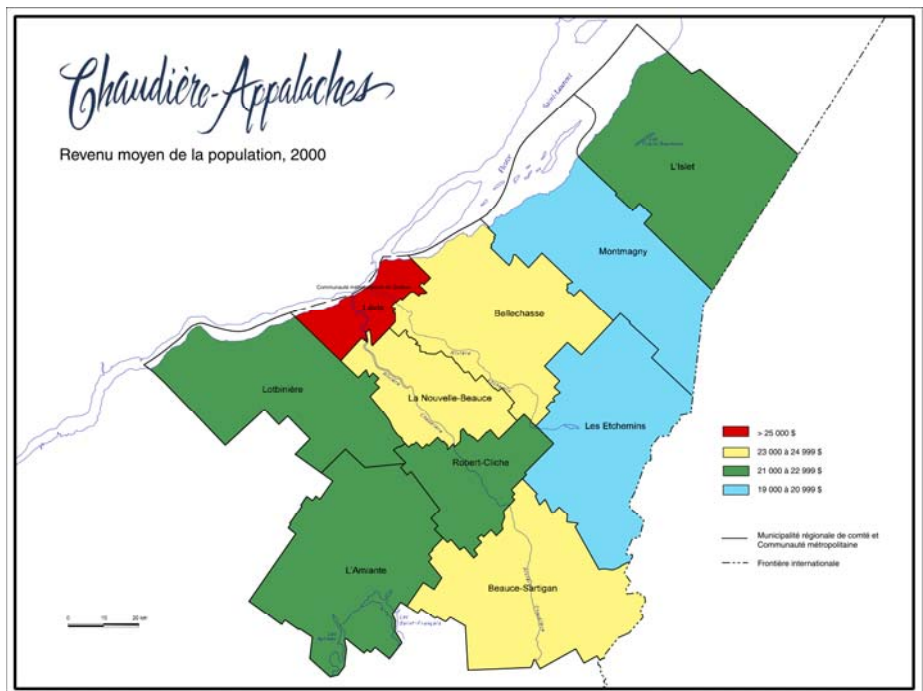
<sup>2</sup> Prestataires de l'assistance-emploi : personnes bénéficiant du régime québécois de Sécurité du revenu.

## les revenus

- Dans la MRC de L'Islet, le revenu moyen de la population s'élève à 21 170 \$ en 2000 (24 083 \$ en Chaudière-Appalaches et 27 125 \$ au Québec).
- Globalement, les revenus d'emploi sont tous significativement moins élevés dans la MRC de L'Islet que dans la région et que dans l'ensemble du Québec. En 2000, il en est ainsi :
  - du revenu moyen d'emploi des hommes (env. 27 284 \$ c. 29 323 \$ en Chaudière-Appalaches et 34 705 \$ au Québec);
  - du revenu moyen d'emploi des femmes (env. 16 077 \$ c. 19 287 \$ et 23 282 \$).
- Toutefois on remarque que le revenu d'emploi des hommes de 15 – 24 ans est plus élevé dans la MRC de L'Islet que dans la région et dans l'ensemble du Québec et que le revenu d'emploi des femmes de 65 ans et plus est plus élevé que celui des hommes.

## les migrations

- Avec un solde d'emploi de – 385 emplois en 2001, la MRC de L'Islet est légèrement exportatrice d'emplois.
- Plus de 80 % des personnes résidant dans la MRC de L'Islet travaillent dans la MRC.
- La MRC de Montmagny, MRC voisine, est la deuxième région qui emploie le plus de résidents de la MRC de L'Islet (7,8 % en 2001).
- À l'instar de la région et de l'ensemble du Québec, la proportion de personnes actives travaillant dans une autre municipalité est plus importante que celle de personnes actives travaillant dans leur municipalité de résidence (43,1 % dans une autre municipalité, 39,1 % dans la municipalité de résidence et 11,1 % à domicile).
- Toutefois, la proportion de personnes actives de la MRC de L'Islet travaillant dans leur municipalité de résidence et à domicile est plus importante comparativement à la région et au Québec.
  - Municipalité de résidence : 39,1 % d'actifs de la MRC de L'Islet c. 32,4 % en Chaudière-Appalaches et 33,5 % au Québec.
  - À domicile : 11,1 % d'actifs de la MRC de L'Islet c. 9,2 % en Chaudière-Appalaches et 6,5 % au Québec.



# La région de la CHAUDIÈRE-APPALACHES

- D'une superficie d'environ 15 200 km<sup>2</sup>, elle est bornée au nord-est par la région du Bas-Saint-Laurent, au nord-ouest par le fleuve Saint-Laurent et la région de la Capitale-Nationale, au sud-ouest par les régions du Centre-du-Québec et de l'Estrie et au sud-est par la frontière internationale avec les États-Unis d'Amérique.
- Un peu plus de 390 000 personnes forment sa population régionale, répartie en quelque 136 municipalités regroupées en 9 municipalités régionales de comté (MRC) et un pôle régional, Lévis, rassemblant toutes les fonctions supérieures d'une grande ville.
- Principalement rurale, la Chaudière-Appalaches possède une économie solidement basée sur le prélèvement et la transformation de ressources naturelles : une agriculture régionale forte, une importante activité forestière en contexte de forêts principalement privées. Surtout, cette économie régionale est marquée par une remarquable empreinte manufacturière. Royaume de la PME et de l'inclinaison entrepreneuriale, la Chaudière-Appalaches est fermement représentée dans le bois et le meuble, l'alimentation, le textile et le vêtement, les produits métalliques, la plasturgie, la machinerie, le matériel de transport.
- Chaudière-Appalaches est une région active par excellence, elle procure environ 200 000 emplois à sa population et affiche un taux de chômage historiquement parmi les plus faibles au Québec.

## CHIFFRES CLÉS de L'EMPLOI...

- Population totale (2005) : 396 171 hab.
- Taux de chômage (2005) : 6,4 %
- Taux d'emploi (2005) : 64,0 %
- Taux d'activité (2005) : 68,4 %
- Emplois (2005) : 207 300
- Population active (2005) : 220 400
- Revenu d'emploi (2004) : 27 255 \$

Vous pouvez télécharger la **version intégrale** du Portrait de l'emploi de la MRC de L'Islet sur le site web de la Conférence régionale des élus de la Chaudière-Appalaches  
[www.chaudiere-appalaches.qc.ca](http://www.chaudiere-appalaches.qc.ca)

### Le Portrait de l'emploi – MRC de L'Islet

Est une collaboration entre :



et



Manuella Daniel  
Conférence régionale des élus de la Chaudière-Appalaches  
25, boul. Taché ouest, bur. 102  
Montmagny (Québec) G5V 2Z9  
(418) 248-8488  
mdaniel@chaudiere-appalaches.qc.ca  
www.chaudiere-appalaches.qc.ca

Jeannine Arseneault  
Direction de la planification et du partenariat  
Direction régionale Chaudière-Appalaches  
Ministère de l'Emploi, de la Solidarité sociale  
5130, boul. de la Rive-Sud  
Lévis, Québec G6V 9L3  
(418) 838-2605 ou 1-800-463-5907, poste 251  
jeannine.arseneault2@messf.gouv.qc.ca  
www.emploi.quebec.net/chaudiere-appalaches

Janvier 2006