

# PORTRAIT DE L'EMPLOI DE LA VILLE DE LÉVIS

## RÉSUMÉ

### FAITS SAILLANTS.....

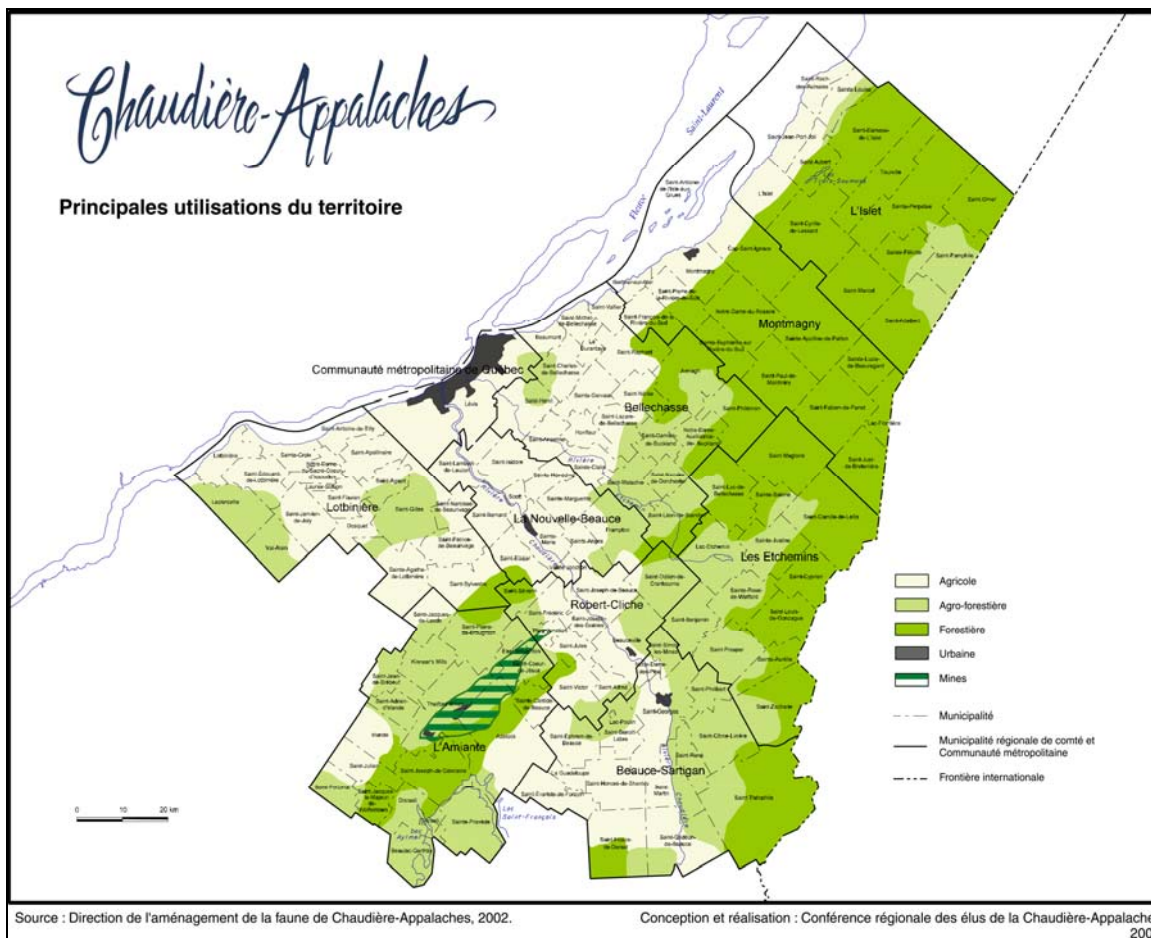
- sa population
- l'éducation
- les indicateurs du marché du travail
- les secteurs d'activité
- les bassins de main-d'œuvre
- les perspectives d'emploi
- les revenus
- les migrations

### sa population

- La Ville de Lévis, avec 127 352 habitants, est à caractère urbain avec une densité de 287,1 hab./km<sup>2</sup> en 2004 (26 hab./km<sup>2</sup> en Chaudière-Appalaches).
- La croissance de la population de 2000 à 2004 est positive (de 123 391 à 127 352 habitants).
- D'après les projections démographiques, la Ville de Lévis verra sa population augmenter entre 2001 et 2026, soit de 10,3 %, tout comme celle du Québec (9,3 %), alors que la population régionale stagnera à 0,5 %.
- La distribution de la population de la Ville de Lévis et de la région présente un profil similaire à la situation générale du Québec, c'est-à-dire une diminution graduelle de la proportion des jeunes (0 – 14 ans). Cette diminution est liée à la baisse de la natalité et à une augmentation en corollaire de la proportion des aînés 65 ans et plus.

### l'éducation

- La population de la Ville de Lévis est plus scolarisée, en 2001 :
  - 23,4 % de la population de 15 ans et plus de la Ville de Lévis a atteint un niveau de scolarité inférieur à un certificat d'études secondaires (c. 35,4 % en Chaudière-Appalaches et 31,7 % au Québec);
  - 18,7 % de la population de 15 ans et plus a atteint un niveau universitaire (c. 11,6 % en Chaudière-Appalaches et 17,2 % au Québec).



# PORTRAIT DE L'EMPLOI – VILLE DE LÉVIS

## LES DONNÉES DE L'EMPLOI...

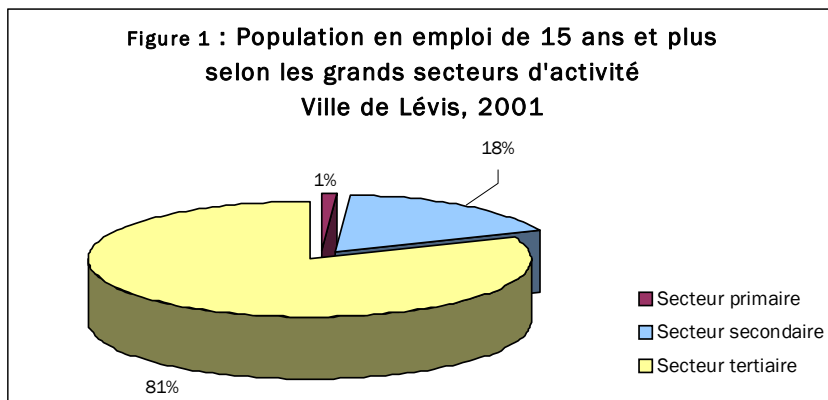
### Avis aux lecteurs

Les données de l'emploi pour l'année 2001 sont les plus récentes données disponibles par MRC. Elles proviennent du recensement de Statistique Canada et elles seront mises à jour lors du prochain recensement, soit en 2006.

### les indicateurs du marché du travail

- Le taux de chômage dans la Ville de Lévis (5,6 % en 2001) est inférieur à celui de la région (6,1 %) et à celui du Québec (8,2 %).
- Le taux d'emploi (66,4 %) est par conséquent supérieur à celui de la région et du Québec (resp. 61,9 % et 58,9 %).
- La population en emploi, dans la Ville de Lévis comme en Chaudière-Appalaches et au Québec, a connu une augmentation de 1996 à 2001.
- À l'instar de Chaudière-Appalaches et du Québec, plus des deux tiers des personnes à temps partiel sont des femmes.
- Dans la Ville de Lévis, 28 % des femmes travaillent à temps partiel, soit une proportion plus importante que dans la région (31 %) et au Québec (28,4 %).
- Les 15 - 24 ans de la Ville de Lévis sont davantage confrontés au chômage (9,1 % en 2001) comparativement à ceux de la région et mais moins que ceux du Québec (resp. 8,9 % et 13,2 %). En 2001, 4,5 % des 25 - 44 ans sont au chômage et 5,7 % des 45 ans et plus.

Figure 1 : Population en emploi de 15 ans et plus selon les grands secteurs d'activité  
Ville de Lévis, 2001



### les secteurs d'activité

- Tous secteurs confondus, le nombre d'emplois dans la Ville de Lévis dépasse les 64 800 en 2001.

#### Secteur primaire :

- Le secteur primaire est un secteur peu important dans l'activité économique de la Ville (1,3 % des emplois vs 7 % en Chaudière-Appalaches et 3 % au Québec en 2001).
- Les entreprises du secteur primaire de la Ville de Lévis représentent 4,5 % des entreprises totales en 2004 et sont majoritairement des micro-entreprises (< 5 employés) (82,6 %).

#### Secteur secondaire :

- Le secteur secondaire occupe une place significative dans le portrait de la Ville de Lévis, car il occupe 17,6 % de la population en emploi de 15 ans et plus en 2001 (comparativement à 29,9 % en Chaudière-Appalaches et 21,7 % au Québec). Dans le secteur manufacturier, la fabrication d'aliments occupe une place considérable (16,5 % des emplois du secteur secondaire), mais le secteur de la construction occupe la première place dans le secteur secondaire (28 % c. 16,6 % en Chaudière-Appalaches et 20 % au Québec).
- Les entreprises du secteur secondaire représentent 23 % des entreprises totales, mais c'est dans ce secteur que l'on compte les entreprises de 100 employés et plus.

#### Secteur tertiaire :

- Le secteur tertiaire est le secteur qui emploie la plus grande proportion de la population de la Ville de Lévis (81,1 % en 2001). Il occupe une place plus importante comparativement aux données régionales (63,1 %) et à celles du Québec (75,3 %).
- Quant aux entreprises du secteur tertiaire, elles représentent près des trois quarts des entreprises de la Ville de Lévis (65,4 % en Chaudière-Appalaches et 76,6 % dans l'ensemble du Québec).

### les perspectives d'emploi

- Selon Emploi-Québec, la croissance moyenne de l'emploi en Chaudière-Appalaches de 2005 à 2009 s'établirait à 1 %.
- D'ici 2009, l'emploi manufacturier devrait croître modestement de 0,7 % dans la région. Toutefois la croissance serait plus significative pour la fabrication d'aliments (3,4 %) et la fabrication de produits métalliques (3,3 %).
- L'emploi dans le secteur de la construction devrait maintenir son niveau élevé de croissance.
- Le secteur des services connaîtrait quant à lui une croissance supérieure à celle de tous les secteurs confondus, soit 1,4 %.
- Des diminutions d'emplois sont attendues dans le secteur primaire, -0,8 % en agriculture et pêche et -0,7 % en foresterie et exploitation forestière; dans le secteur secondaire (la fabrication des vêtements -7,2 %, de produits textiles -2,2 % et la fabrication de meubles -1 %). Toutefois, étant donné la moyenne d'âge des travailleurs du secteur primaire, de nouveaux emplois seront disponibles en raison de futurs départs à la retraite.

## les bassins de main-d'œuvre

- Dans la Ville de Lévis, la population de 15 ans et plus en âge de travailler est légèrement plus jeune comparativement à la région et au Québec : la proportion des 15 - 44 ans est plus importante (resp. 55,4 %, 51,8 % et 52,4 %) tandis que la proportion des 65 ans et plus est moindre (resp. 11,9 %, 15,9 %, 16,1 % en 2001).
- Certains segments de la population sont mieux représentés sur le marché du travail par rapport à la région et à l'ensemble du Québec. Cette réalité touche plus particulièrement les 45 ans et plus (en 2001, taux d'activité de 55 % dans la Ville de Lévis contre 49,5 % en Chaudière-Appalaches).
- Au même titre que pour la région et l'ensemble du Québec, plus de la moitié des travailleurs à temps plein de la Ville de Lévis ont entre 25 et 44 ans. Près de 40 % des travailleurs à temps partiel de la Ville de Lévis ont entre 15 et 24 ans tandis que la proportion est moins importante pour la région et le Québec (resp. 34 % et 33 %).
- En 2001, dans la Ville de Lévis, la proportion des travailleurs autonomes est légèrement plus importante chez les 45 ans et plus (49 %), notamment chez les hommes (55,5 %) comparativement aux autres tranches d'âges. La proportion des travailleuses autonomes est quant à elle nettement plus importante chez les 25 - 44 ans (60 %).
- On remarque une diminution des prestataires de l'assurance-emploi<sup>1</sup> et aptes au travail (PAAT) de 2001 à 2004 dans la Ville de Lévis (4 363 PAAT en 2004). Le taux de prestation qui s'élève à 5 % dans la Ville de Lévis est moins élevé que dans la région et dans l'ensemble du Québec (resp. 6,3 % et 5,9 %).
- À l'instar de la région et de l'ensemble du Québec, le taux de prestation de l'assurance-emploi des hommes est plus élevé que celui des femmes (6,5 % vs 3,5 %).
- Entre 2001 et 2005, le nombre de prestataires de l'assistance-emploi<sup>2</sup> a fortement diminué (-19,3 % à Lévis, - 9,1 % en Chaudière-Appalaches et - 7,1 % au Québec).
- En mars 2005, dans la Ville de Lévis, 45 % des prestataires de l'assistance-emploi sont des prestataires de longue durée (120 mois et plus) (48 % en Chaudière-Appalaches et 39 % pour l'ensemble du Québec).

<sup>1</sup> Prestataires de l'assurance-emploi : personnes bénéficiant du régime d'indemnisation du chômage.

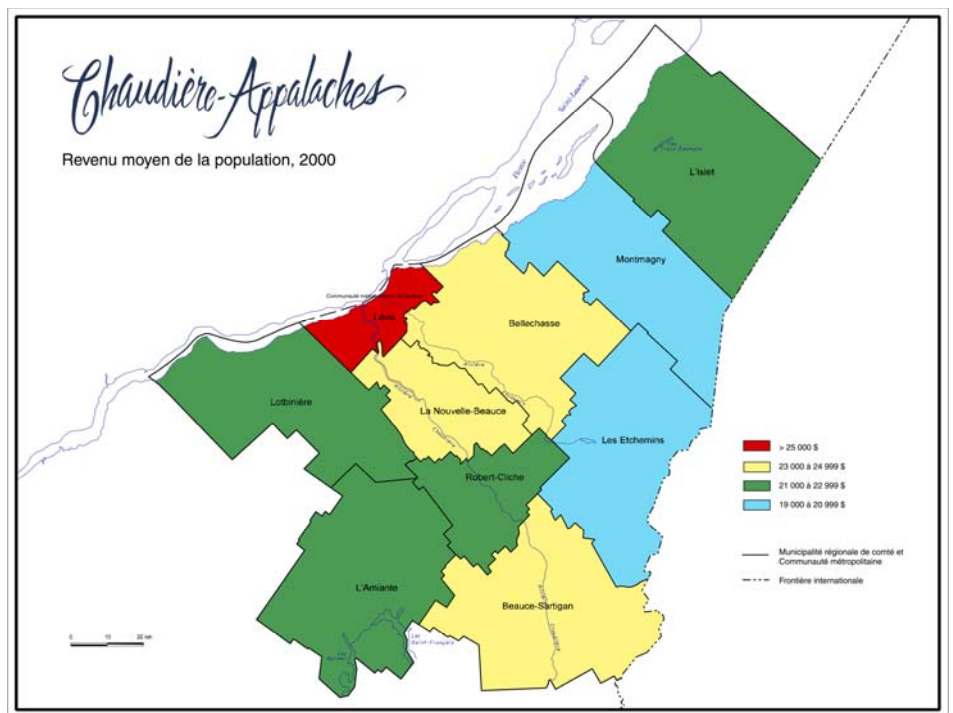
<sup>2</sup> Prestataires de l'assistance-emploi : personnes bénéficiant du régime québécois de Sécurité du revenu.

## les revenus

- Dans la Ville de Lévis, le revenu moyen de la population s'élève à 28 031 \$ en 2000 (24 083 \$ en Chaudière-Appalaches et 27 125 \$ au Québec).
- Globalement, les revenus d'emploi sont tous significativement plus élevés dans la Ville de Lévis que dans la région et que dans l'ensemble du Québec. En 2000, il en est ainsi :
  - du revenu moyen d'emploi des hommes (32 178 \$ dans la MRC de Desjardins et 35 538 \$ dans les Chutes-de-la-Chaudière c. 29 323 \$ en Chaudière-Appalaches et 34 705 \$ au Québec);
  - du revenu moyen d'emploi des femmes (21 973 \$ et 24 044 \$ c. 19 287 \$ et 23 282 \$).
- Toutefois on remarque que les revenus d'emploi des 15 - 24 ans et des 65 ans et plus sont moins élevés dans les deux MRC de la Ville de Lévis que dans la région et dans l'ensemble du Québec.

## les migrations

- Avec un solde d'emploi de - 17 785 emplois en 2001, la Ville de Lévis est exportatrice d'emplois.
- 51 % des personnes résidant dans la Ville de Lévis travaillent dans la Ville.
- La Ville de Québec est la deuxième région qui emploie le plus de résidents de la Ville de Lévis (38,4 % en 2001).
- À l'instar de la région et de l'ensemble du Québec, la proportion de personnes actives travaillant dans une autre municipalité est plus importante que celle de personnes actives travaillant dans leur municipalité de résidence (63,7 % dans une autre municipalité, 23,8 % dans la municipalité de résidence et 5,2 % à domicile).
- Toutefois, la proportion de personnes actives de la Ville de Lévis travaillant dans leur municipalité de résidence et à domicile est moins importante comparativement à la région et au Québec.
  - Municipalité de résidence : 23,8 % d'actifs de la Ville de Lévis c. 32,4 % en Chaudière-Appalaches et 33,5 % au Québec.
  - À domicile : 5,2 % d'actifs de la Ville de Lévis c. 9,2 % en Chaudière-Appalaches et 6,5 % au Québec.



# La région de la CHAUDIÈRE-APPALACHES

- D'une superficie d'environ 15 200 km<sup>2</sup>, elle est bornée au nord-est par la région du Bas-Saint-Laurent, au nord-ouest par le fleuve Saint-Laurent et la région de la Capitale-Nationale, au sud-ouest par les régions du Centre-du-Québec et de l'Estrie et au sud-est par la frontière internationale avec les États-Unis d'Amérique.
- Un peu plus de 390 000 personnes forment sa population régionale, répartie en quelque 136 municipalités regroupées en 9 municipalités régionales de comté (MRC) et un pôle régional, Lévis, rassemblant toutes les fonctions supérieures d'une grande ville.
- Principalement rurale, la Chaudière-Appalaches possède une économie solidement basée sur le prélèvement et la transformation de ressources naturelles : une agriculture régionale forte, une importante activité forestière en contexte de forêts principalement privées. Surtout, cette économie régionale est marquée par une remarquable empreinte manufacturière. Royaume de la PME et de l'inclinaison entrepreneuriale, la Chaudière-Appalaches est fermement représentée dans le bois et le meuble, l'alimentation, le textile et le vêtement, les produits métalliques, la plasturgie, la machinerie, le matériel de transport.
- Chaudière-Appalaches est une région active par excellence, elle procure environ 200 000 emplois à sa population et affiche un taux de chômage historiquement parmi les plus faibles au Québec.

## CHIFFRES CLÉS de L'EMPLOI...

- Population totale (2005) : 396 171 hab.
- Taux de chômage (2005) : 6,4 %
- Taux d'emploi (2005) : 64,0 %
- Taux d'activité (2005) : 68,4 %
- Emplois (2005) : 207 300
- Population active (2005) : 220 400
- Revenu d'emploi (2004) : 27 255 \$

Vous pouvez télécharger la **version intégrale** du Portrait de l'emploi de la Ville de Lévis sur le site web de la Conférence régionale des élus de la Chaudière-Appalaches [www.chaudiere-appalaches.qc.ca](http://www.chaudiere-appalaches.qc.ca)

### Le Portrait de l'emploi – Ville de Lévis

Est une collaboration entre :



et



Manuella Daniel  
Conférence régionale des élus de la Chaudière-Appalaches  
25, boul. Taché ouest, bur. 102  
Montmagny (Québec) G5V 2Z9  
(418) 248-8488  
mdaniel@chaudiere-appalaches.qc.ca  
www.chaudiere-appalaches.qc.ca

Jeannine Arseneault  
Direction de la planification et du partenariat  
Direction régionale Chaudière-Appalaches  
Ministère de l'Emploi, de la Solidarité sociale  
5130, boul. de la Rive-Sud  
Lévis, Québec G6V 9L3  
(418) 838-2605 ou 1-800-463-5907, poste 251  
jeannine.arseneault2@messf.gouv.qc.ca  
www.emploiquebec.net/chaudiere-appalaches

Janvier 2006